

# Gottesdienst zu Ostersonntag

Wir hoffen unsere Ostertüte hat euch gefallen.

Wir freuen uns jeder Zeit über ein Feedback.

Sendet es gerne an eine der folgende Email Adressen:

[st-reinhildis-hoerstel@bistum-muenster.de](mailto:st-reinhildis-hoerstel@bistum-muenster.de)

oder

[toszkowski@bistum-muenster.de](mailto:toszkowski@bistum-muenster.de)

Das Seelsorgeteam St.Reinhildis  
wünscht euch

**Frohe Ostern!**



**Liedvorschläge:** (Wählt vorher aus, welche Lieder ihr singen wollt.)

- Danke für diesen guten Morgen
- Gottesliebe ist so wunderbar
- Halleluja, preiset den Herrn
- Da berühren sich Himmel und Erde

Die Lieder findet ihr unter:

[www.st-reinhildis.de/  
hausgottesdienste](http://www.st-reinhildis.de/hausgottesdienste)

unter Gottesdienst zu Ostersonntag

## Hinweis/Vorbereitung



Gestern habt ihr die Jesuskerze abgedeckt in der Mitte stehen lassen. Falls ihr habt, tauscht die Jesuskerze gegen eine Osterkerze, ohne dass die Kinder es sehen. Deckt danach die Osterkerze wieder ab. Solltet ich keine Osterkerze habt, könnt ihr auch weiterhin die Jesuskerze nutzen.

Hinweis zum Evangelium:

Um das Evangelium zu hören, könnt ihr:

- einen Videoclip anschauen  
(→ dazu braucht ihr: ein Laptop / Tablet etc.)  
oder
- ihr lest das Evangelium vor und stellt mit Figuren das Gehörte dar.  
(→ dazu benötigt ihr: min. 5 Spielfiguren, ein braunes Tuch, die abgedeckte Jesuskerze (von Karfreitag, falls vorhanden eine Osterkerze)

Für eine Aktion nach dem Evangelium braucht ihr entweder Dominospielsteine oder ihr verteilt einige Kerzen in der Wohnung.

# Ritual zu Beginn



**Stellt eine Kerze in die Mitte und entzündet diese.**

Werdet einen Moment still und erinnert euch:  
Nun beginnt unsere Familienzeit mit Jesus.  
Er ist jetzt in unserer Mitte.



**Nun singt das Lied:**  
„Wo zwei oder drei“

## Hinweis:

Dieser Gottesdienst beginnt ohne Kreuzzeichen, denn die Gottesdienste am Gründonnerstag, Karfreitag und Ostersonntag bilden einen großen Gottesdienst, der zusammengehört.



# Schluss

## **Vater unser**

Gott hat Jesus neues Leben geschenkt. Wir wollen beten, wie Jesus uns zu beten gelehrt hat. Reicht einander die Hände und betet gemeinsam:

Vater unser im Himmel,  
geheiligt werde dein Name.  
Dein Reich komme.  
Dein Wille geschehe,  
wie im Himmel so auf Erden.  
Unser tägliches Brot gib uns heute.  
Und vergib uns unsere Schuld,  
wie auch wir vergeben unseren Schuldigern.  
Und führe uns nicht in Versuchung,  
sondern erlöse uns von den Bösen.  
Denn dein ist das Reich und die Kraft  
Und die Herrlichkeit in Ewigkeit.  
Amen.

## **Segensbitte**

Gott unser Vater,  
du hast Jesus von den Toten auferweckt  
und ihm neues Leben geschenkt.  
Wir bitten dich, nehme auch von uns,  
was unsere Herzen schwer macht.  
Setzte in uns die Kraft der österlichen Hoffnung frei.



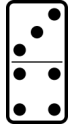
Im Namen des Vaters, und des Sohnes und des Heiligen Geistes.  
Amen.

Nun könnt ihr einander „**Frohe Ostern**“ wünschen!  
Wenn ihr mögt, schickt ein Foto von eurer brennenden Osterkerze an  
Freunde und Verwandte.

# Hauptteil



Zunächst haben nur die Frauen gewusst, dass Jesus auferstanden ist. Doch diese haben den Jüngern die Frohe Botschaft der Auferstehung Jesu verkündet und auch die Jünger haben die Botschaft weitererzählt.



## Bezug Dominosteine:

Wie bei den Dominosteinen, gab es einen Beginn und alle Steine sind gefallen. So war es auch mit der Botschaft der Auferstehung.



## Bezug Kerzenlicht:

Wir haben mit dem einem Kerzenlicht die anderen Kerzen entzündet. So hat sich auch die Botschaft der Auferstehung verbreitet.

All die Menschen, die von der Auferstehung Jesu gehört haben, haben sich gefreut. Die Auferstehung hat den Menschen neue Hoffnung geschenkt. Sie haben erfahren, dass der Tod nicht das Ende, sondern ein neuer Anfang ist und das feiern wir bis heute: **Jesus lebt!**



Gestern haben wir erlebt: Jesus ist verurteilt worden. Er wurde ans Kreuz geschlagen und ist gestorben. Seine Freunde haben ihm vom Kreuz abgenommen und in ein Grab gelegt. Doch der Tod ist nicht das Ende, sondern ein neuer Anfang. Das wollen wir heute feiern.





Vor dem Evangelium singt „Halleluja preiset den Herrn“. Oder hört euch das Lied an: [www.st-reinhildis.de/hausgottesdienst](http://www.st-reinhildis.de/hausgottesdienst) (Gottesdienst zu Ostersonntag)

Hören wir im Evangelium, was damals geschehen ist: (Ihr könnt das Evangelium lesen und die Geschehnisse des Evangeliums mit Hilfe von Spielfiguren darstellen oder schaut einen kurzen Film)



## Film

Den Film findet ihr unter: [www.st-reinhildis.de/hausgottesdienst](http://www.st-reinhildis.de/hausgottesdienst)  
Unter Gottesdienst zu Ostersonntag

 Bibelwort (nach Markus 16,6—1,15)	 Vorschlag für Kinder das Bibelwort darzustellen:
<p><i>Als der Ruhetag der Juden, der Sabbat, vorbei war, kauften drei Frauen duftende Öle. Die drei Frauen waren Maria aus Magdala, Maria und Salome.</i></p> <p><i>Sie machten sich auf den Weg zum Grab. Sie wollen mit dem Öl den toten Körper von Jesus salben. So wollten sie ihm zum letzten Mal etwas Gutes tun.</i></p>	<p>Stellt 3 Spielfiguren auf den Tisch</p> <p>Legt ein braunes Tuch als Weg zwischen die 3 Figuren und die abgedeckte Kerze (die abgedeckte Kerze stellt das Grab dar und die Kerze Jesus)</p>

*Sie gingen in aller Frühe zum Grab. Gerade ging die Sonne auf. Unterwegs fragten sie sich: „Wer könnte uns den schweren Stein vom Eingang des Grabes wegwälzen?“*

*Doch als die drei Frauen am Grab ankamen, sahen sie, dass der Stein schon weggewälzt war. Sie gingen in das Felsengrab hinein. Auf der rechten Seite sahen sie einen jungen Mann sitzen. Er hatte ein weißes Gewand an.*

*Ob es ein Engel war? Sie erschrecken sehr. Der junge Mann sagte zu den Frauen: „Fürchtet euch nicht! Ich weiß wen ihr sucht: Jesus den Gekreuzigten. Aber er ist nicht hier.*

*Er ist Auferstanden. Kommt und seht, wo er gelegen hat.“*

Bewegt die Spielfiguren über den „Weg“ Richtung Grab.

Stellt die Figuren ans Grab.

Deckt die Kerze ab und legt, das Tuch hinter die Kerze.



Falls ihr die Jesuskerze gegen die Osterkerze ausgetauscht habt, fragt die Kinder, was sich an der Kerze verändert hat.  
Erklärt, dass die Osterkerze uns an die Auferstehung Jesus erinnert.

Entzündet die Kerze.

*Erst hatten die Frauen große Angst. Aber dann begegnete Maria von Magdala dem auferstandenen Jesus. Jesus sah nicht aus wie vor seinem Tod, aber sie erkannte ihn. Und ihre Angst und ihre Traurigkeit waren weg.*

*Voller Freude lief sie zu den anderen Frauen und Männern, die bei Jesus gewesen waren und nun um ihn weinten. Maria erzählte, dass die Jesus gesehen hatte. Der auferstandenen Jesus erschien schließlich auch den versammelten Jüngern.*

*Er gab ihnen einen Auftrag: „Geht überall hin und verkündet allen Menschen und der ganzen Schöpfung die frohe Botschaft, dass Gott uns liebt. Er hat uns das Leben geschenkt, und der Tod ist nicht das Ende von allem. Das Leben von Gott bleibt über den Tod hinaus. Die Liebe Gottes ist stärker als der Tod.*

Stellt weitere Spielfiguren auf den Tisch und die 3 Frauen zu ihnen.



#### Aktionsvorschlag:

Baut gemeinsam eine Dominostrecke auf. Sobald ihr die Strecke aufgebaut habt, gebt dem ersten Dominostein den Anstoß, so dass die Steine in einer Kettenreaktion fallen.

Falls ihr keine Dominosteine habt könnt ihr auch die Kerzen in Eurer Wohnung mit dem Licht der Osterkerze entzünden.